



Application for Android Phone

マイライフ (仮称)

---

デザインテーマ検討資料 (Phase2)

# デザイン基本ポリシー

以下を本プロジェクトのデザイン展開ポリシーとしました。

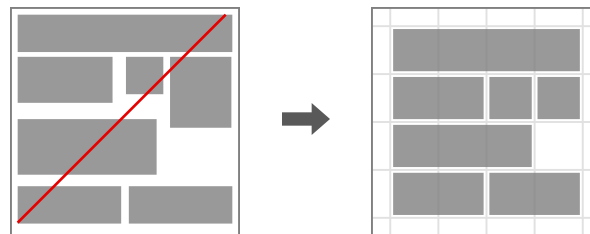
## フラットデザイン

Android 4.X, iOS7 以降主流となっているデザインに適合させ、モダンに感じる見た目になります。



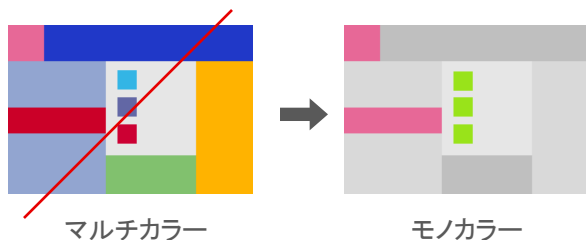
## グリッドレイアウト

要素の配置とサイズをグリッドに従ってレイアウトし、品質感を優先します。



## モノカラー

安心感・信頼感を優先し、ブラック&ホワイトをベースに統一的なカラーリングを行います。



## OS標準コントロールの活用

アプリ開発の工数と動作の信頼性に配慮し、OSの標準コントロールを使用してデザインします。



# デザインテーマ案展開

アプリ画面のデザイン基調アイデアを展開し、以下3種類を最終案として選考対象とします。



金融系サービスイメージを強くする

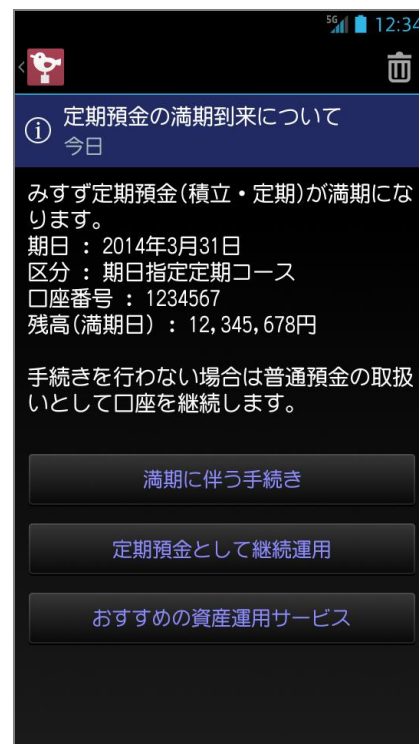
親しみ・楽しさを感じさせる

## デザインテーマ : A案

Android OSが標準テーマの1つとして用意している「Holo. Dark」を使用してデザイン展開を行う。一部のボタンやブロック背景には、わずかにグラデーションを付加したオリジナルパーツを使用。このことで、財務・投資系サービスの一般的な画面イメージと同様に感じてもらえるようにする。



サービスTOP



情報閲覧

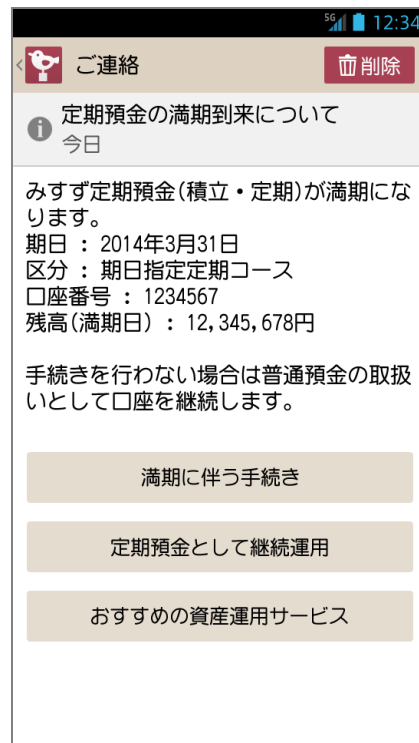
## デザインテーマ : B案

ウォームグレーを背景基調にして暖かみを感じる画面イメージを形成する。ワンポイントカラーとしてサービステーマカラーを機能性パーツに配色する。

UI部分が強い印象を与えないことで、サービスコンテンツが主役として目に飛び込むデザインを行う。



サービスTOP



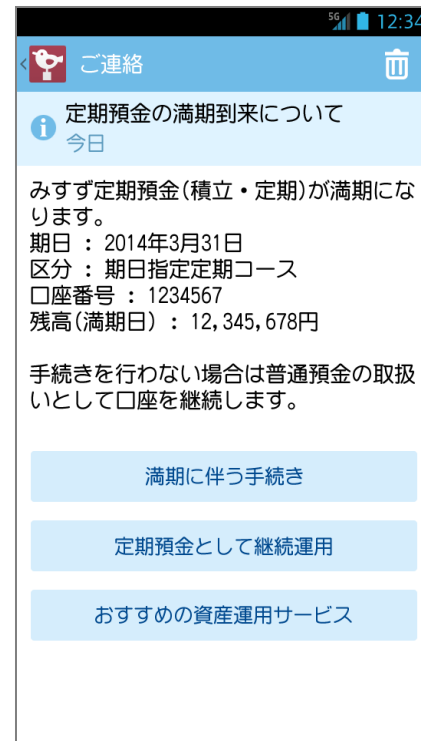
情報閲覧

## デザインテーマ : C案

テーマカラーを水色としてデザイン展開を行う。  
親しみやすさを持たせるため丸みをおびたフレームやドットの仕切り線を加える。



サービスTOP



情報閲覧

# 初期段階でのデザイン検討

最終的なA,B,C案比較に絞り込まれる前の段階(Phase 1)で検討したデザインバリエーション

